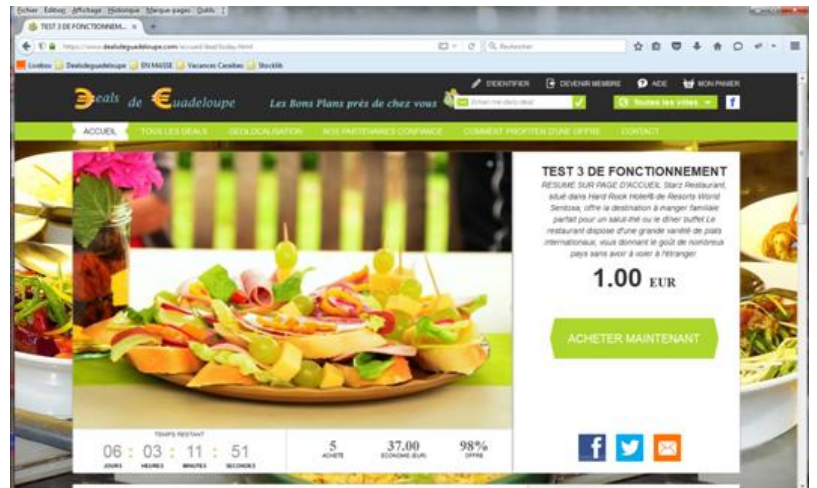


# TUTORIEL D'INSCRIPTION ET D'ACHAT SUR DEALS DE GUADELOUPE

(Ce tutoriel très détaillé mais simple à la fois vous permettra d'acheter une offre sur Deals de Guadeloupe)

A - Vous voulez acheter une offre : cliquez sur « ACHETER « MAINTENANT »



B - Le formulaire d'inscription s'affiche

La 1<sup>ère</sup> fois : compléter dans la partie gauche

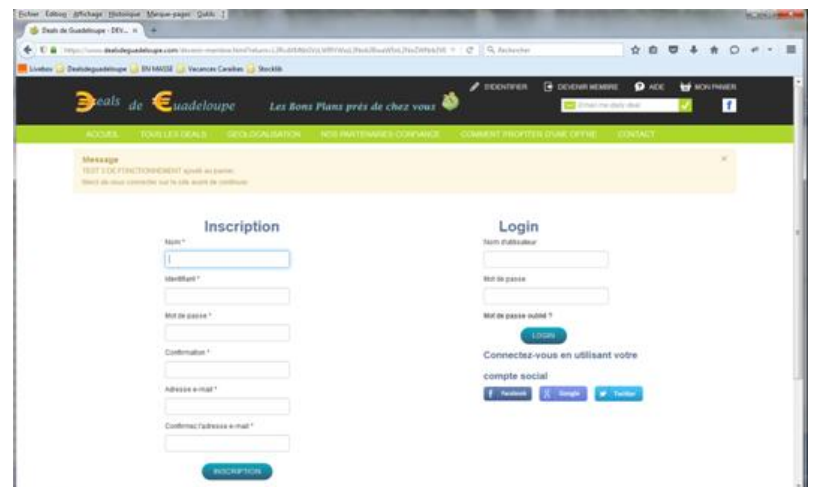


Aux prochaines visites, il vous suffira d'inscrire

-votre « Nom d'utilisateur »

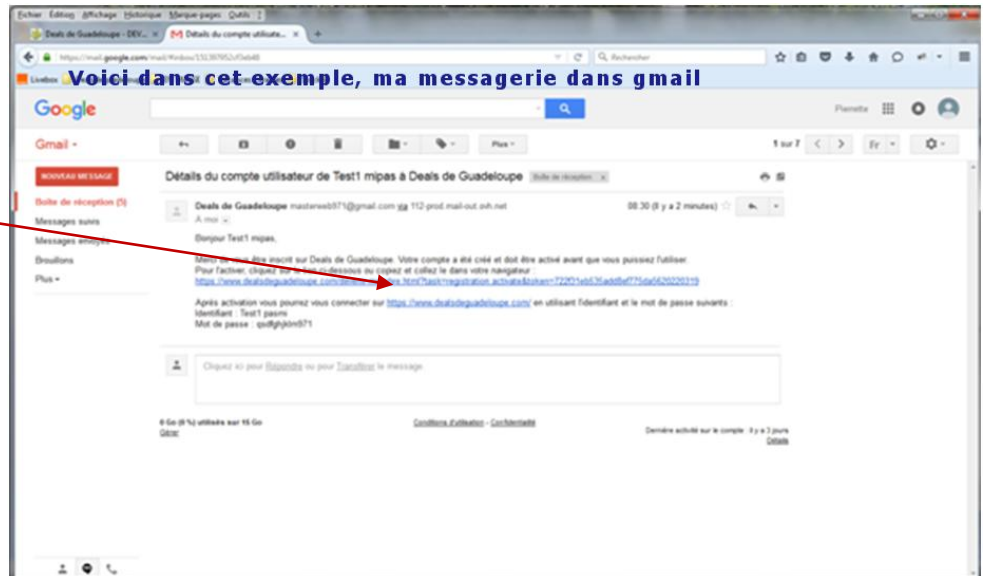
-et votre « Mot de passe »

dans la partie de droite



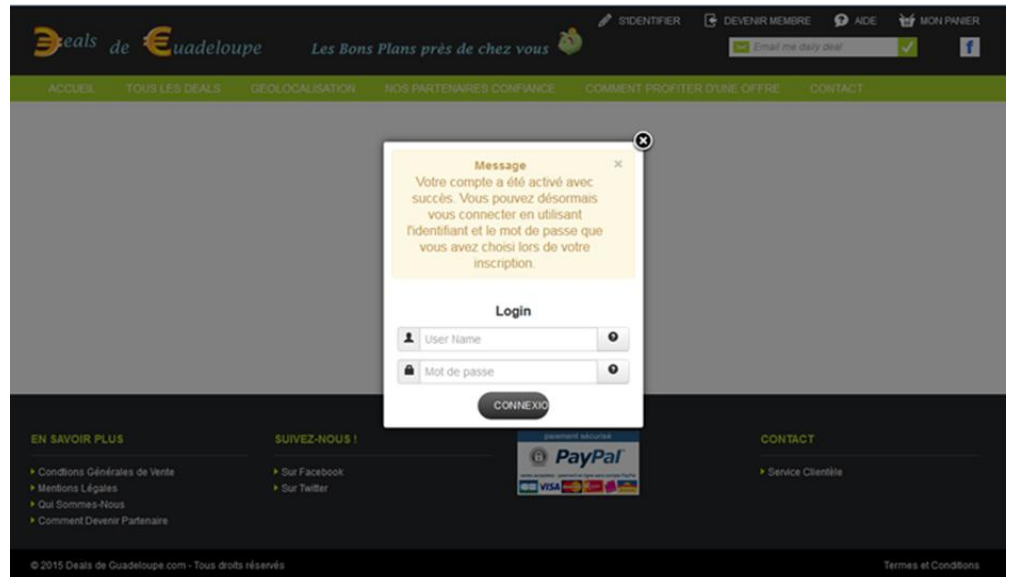
Lors de votre 1<sup>ère</sup> inscription, un message vous propose d'aller sur votre messagerie personnelle

Dans votre messagerie :  
**cliquez sur le Lien d'activation** pour activer votre compte dans le site Deals de Guadeloupe

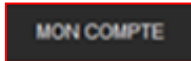


C - « **Votre compte dans le site Deals de Guadeloupe a été activé avec succès.**

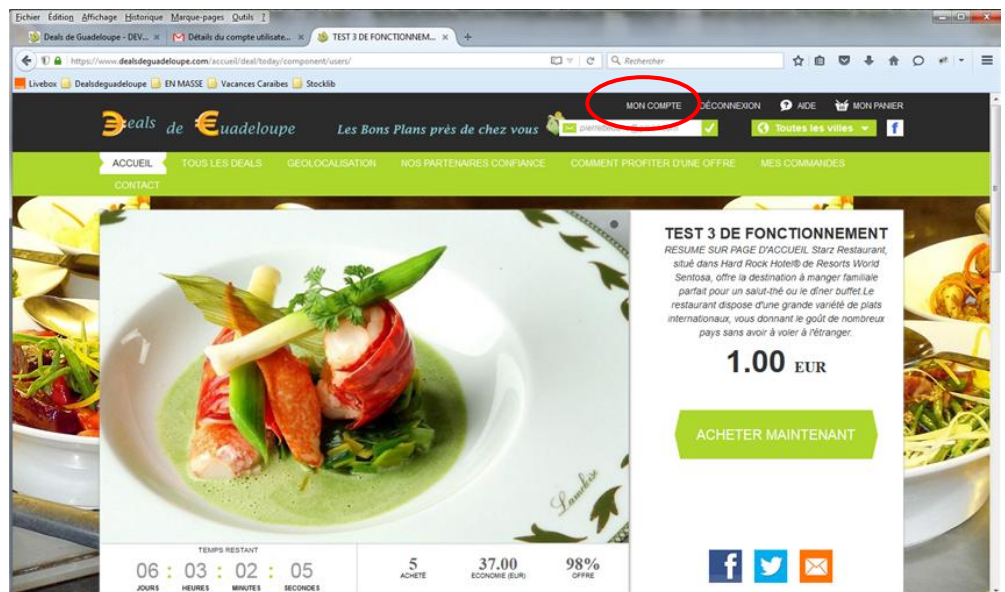
**Vous pouvez désormais vous connecter en utilisant l'identifiant et le mot de passe que vous venez de choisir à votre inscription. »**



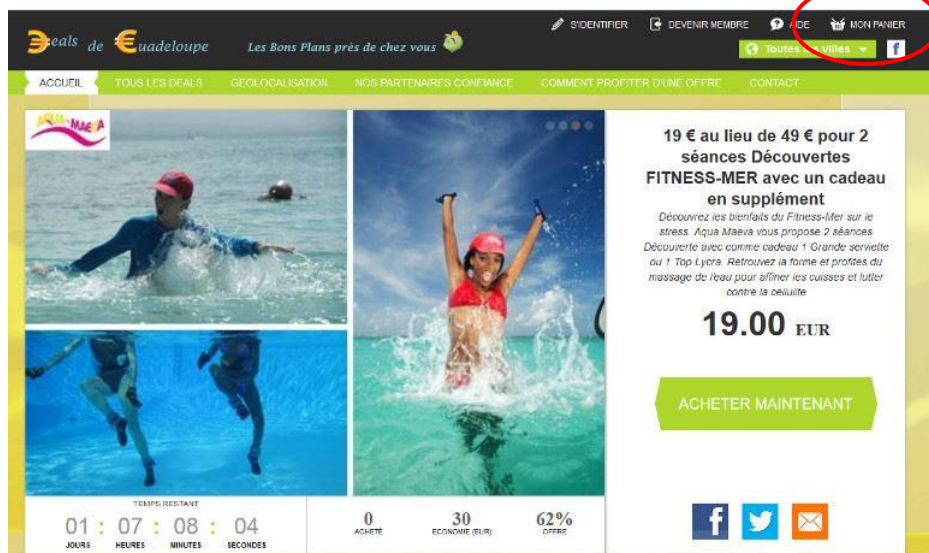
« **Voilà, vous êtes dans votre espace personnel de Deals de Guadeloupe. Vous pouvez voir :**



D - Cliquez sur :

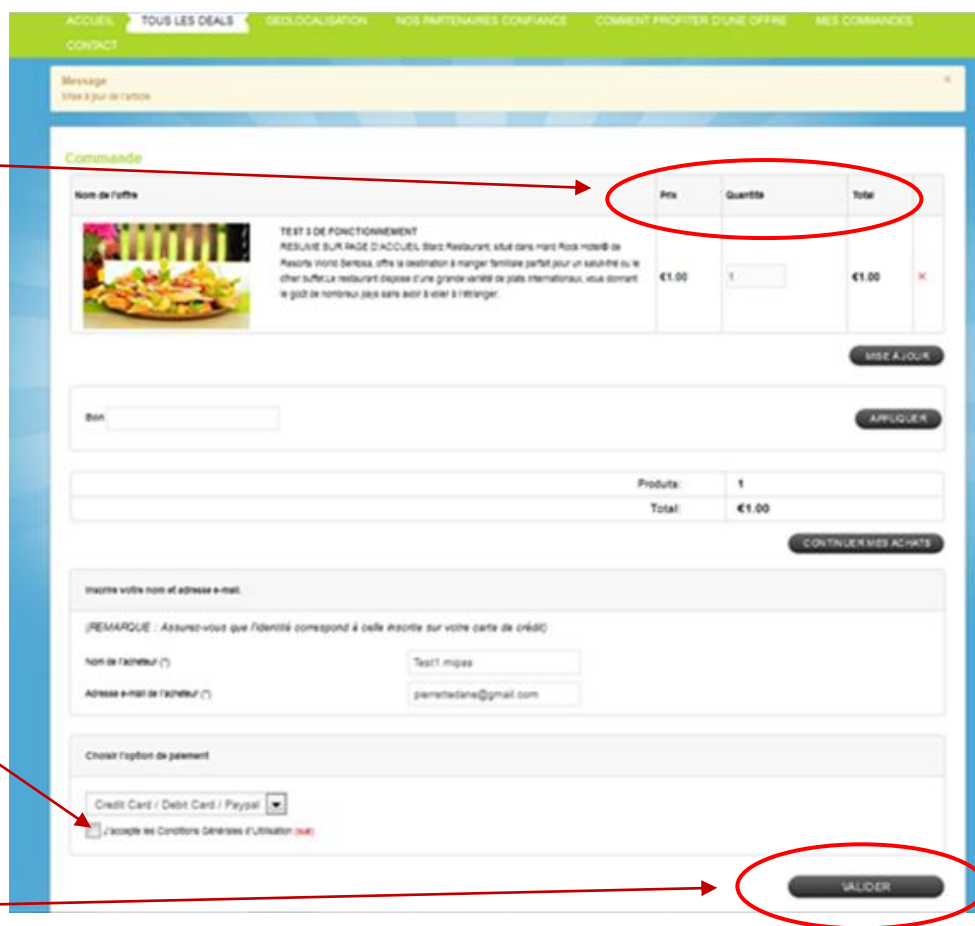


Cliquez sur :



### LA COMMANDE DU PRODUIT :

**Vous visualisez :**  
Le Prix  
La quantité  
Le total de vos achats



**E - Accepter les conditions générales**

**F - Validez votre achat**

### G - Paiement par carte bancaire (Sécurisation du paiement en ligne par PayPal) :

Remplissez la partie « **créer un compte PayPal** » et compléter :

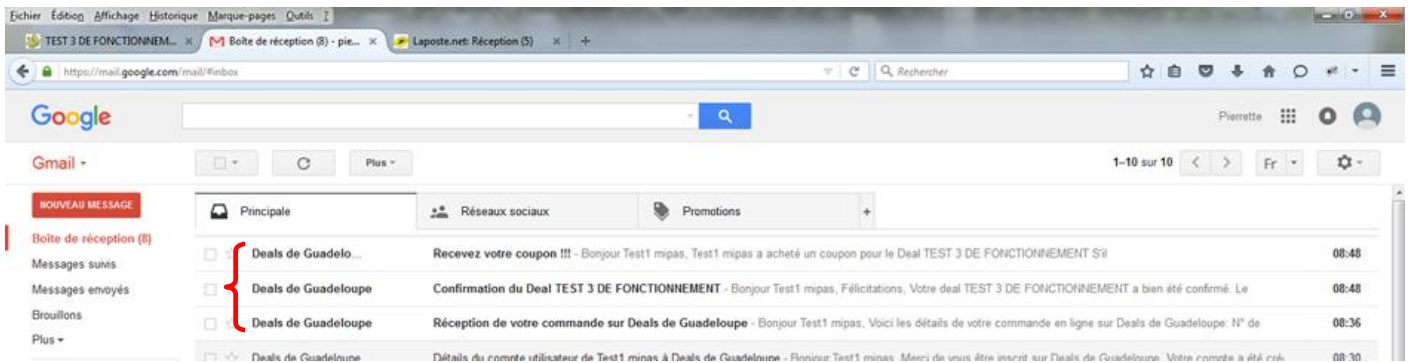
- choix de carte bancaire, numéro de carte, identité, adresse, mot de passe)

Puis cliquer en bas de la page sur « **continuer** »

(**Conserver** l'adresse mail et le mot de passe pour un prochain achat)



Après le paiement de votre achat, vous recevez 3 messages dans votre messagerie personnelle confirmant que votre achat a bien été effectué



- Dans le message intitulé : « **Recevez votre coupon** » :  
**Cliquez sur le lien**




H - C'est la dernière étape :

Vous arrivez dans votre espace personnel de [dealsdeguadeloupe.com](http://dealsdeguadeloupe.com) pour **l'impression de votre coupon** ;



Un lien cliquable vous permet  
**de visualiser** votre coupon



**Vous pouvez alors visualiser et imprimer votre Bon**

- Votre Code de sécurité
- Votre Numéro de série  
sont uniques



**Pour une prestation de service (Beauté, Loisirs, Restaurant, hébergement, ...)**

- **Contactez le Prestataire le plus rapidement possible afin de convenir d'un rendez-vous (ses coordonnées se trouvent dans l'onglet de la page d'accueil « Termes et Conditions »)**

**Pour un Produit (Multi-média, Jouets...)**

- **Rendez-vous au magasin dont les coordonnées se trouvent dans l'onglet « Termes et Conditions » muni de votre coupon**